




ATENÇÃO:

MANUAL DE USO DO APLICATIVO

**#TEM
MEU
VOTO**

DOWNLOAD


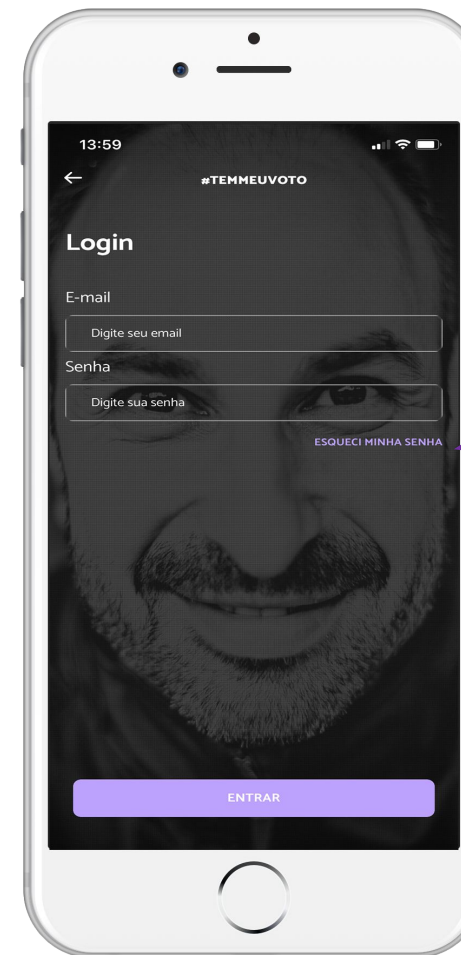
Disponível na Apple Store
e Google Play. Basta buscar por:
tem meu voto.



CADASTRO

Os usuários do antigo aplicativo "NOSSO MANDATO" que seguem o deputado Felipe Rigoni, não precisam realizar novo cadastro.

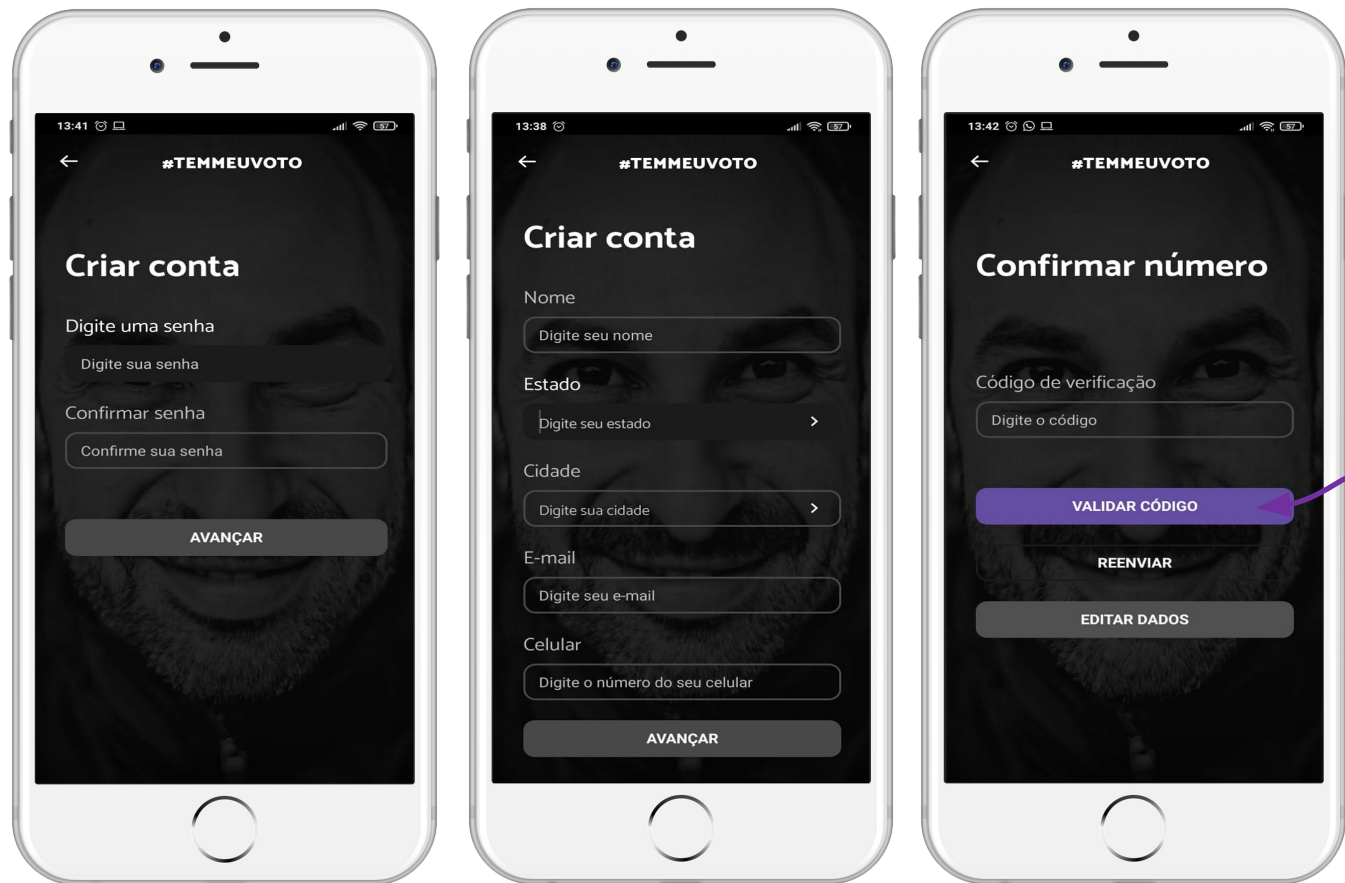
1. Baixe o aplicativo
1. Clique em "JÁ TENHO CONTA".
1. Em seguida, clique em "ESQUECI MINHA SENHA".
1. Digite o e-mail cadastrado no aplicativo antigo "NOSSO MANDATO".
1. Feito isso você receberá nova senha no e-mail indicado e poderá acessar o aplicativo "TEM MEU VOTO".



CADASTRO

O cadastro de novos usuários, que não possuem o antigo app, como falamos anteriormente, deve acontecer da seguinte forma:


1. Baixe o aplicativo
1. Clique em "CRIAR CONTA".
1. Preencha os dados de cadastro.
1. Crie uma senha.
1. Um código de verificação será enviado ao seu aparelho de celular.
1. Digite o código recebido e clique em validar código.



SELECIONAR PARLAMENTAR

Para seguir o deputado:


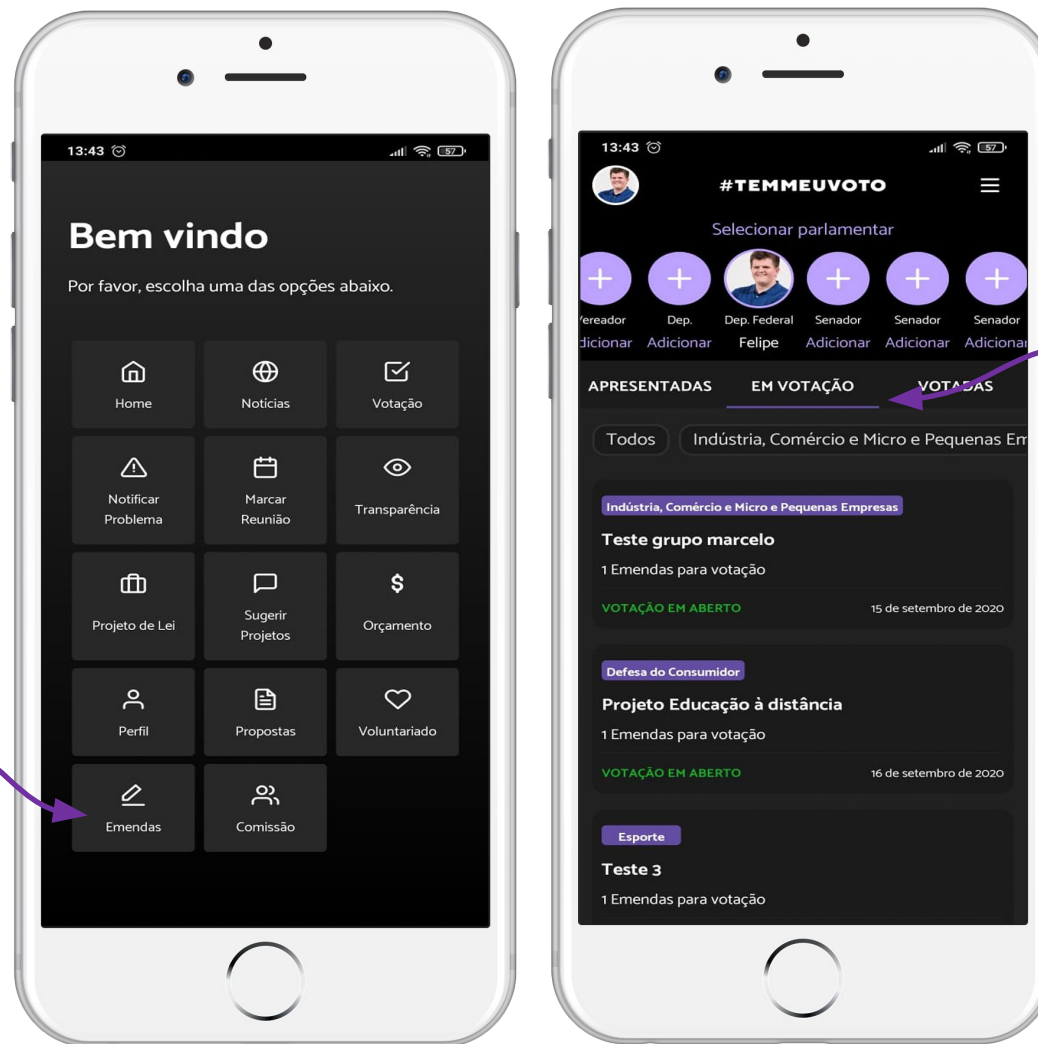
1. Clique em "SELECIONAR PARLAMENTAR".
1. Busque pelo nome do parlamentar (Felipe Rigoni).
1. Clique em "AVANÇAR".



EMENDAS

Para acompanhar e votar nos projetos de emenda parlamentar:

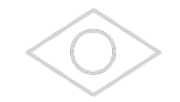
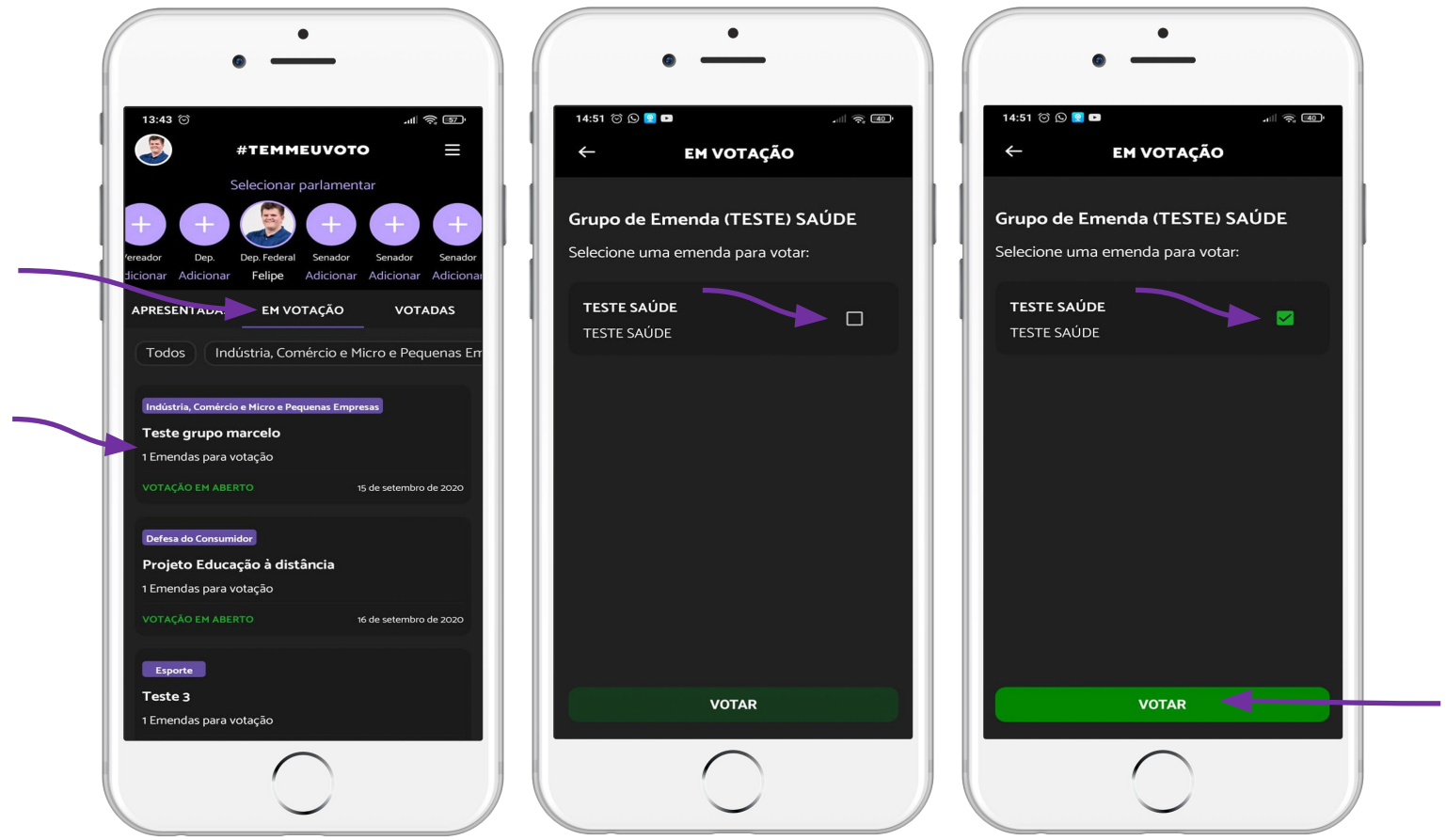
1. Clique no menu.
1. Clique em "EMENDAS".
1. Você poderá acompanhar as emendas apresentadas, em votação e votadas no menu do topo.



EMENDAS EM VOTAÇÃO

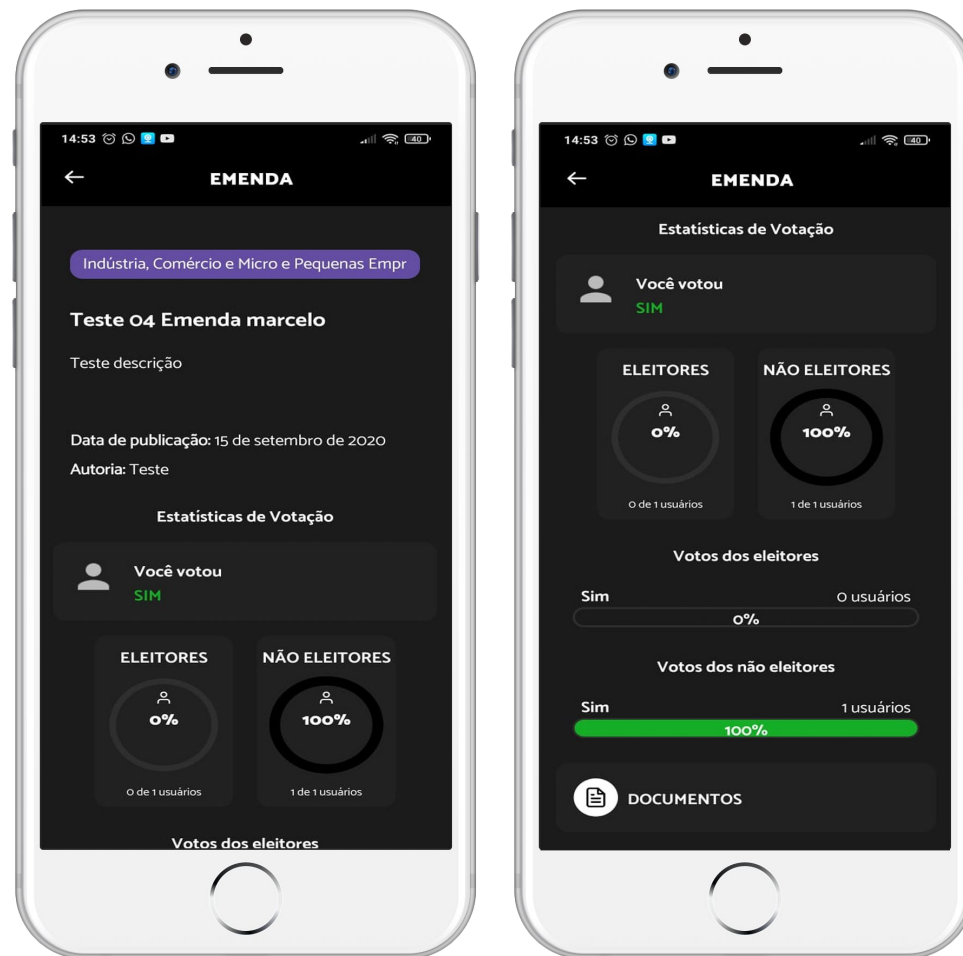
Para votar nos projetos de emenda parlamentar:

1. Clique no menu "EM VOTAÇÃO".
1. Verifique a lista de emendas para votação e selecione a que deseja votar.
1. Selecione o box da emenda que deseja votar.
1. Clique em "VOTAR" e em seguida confirme o voto.



EMENDAS

Em cada emenda disponível você irá encontrar informações relevantes como a descrição, data de publicação, resultados de votação e documentos anexados.



#TEMMEUVOTO





ETAPA FINAL
VOTAÇÃO POPULAR

emenda@feliperigoni.com

#TimeRigoni